

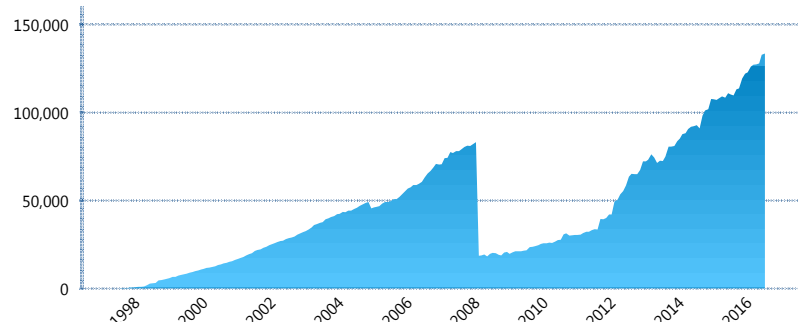
### I. INFORMACIÓN FINANCIERA

#### I) Detalles del Fondo

Detalles del Fondo	
Razón Social	Fondo Profuturo SB2, S.A. de C.V., Siefore
Inicio de Operaciones	30/01/1998
Tipo de Fondo	Básica
Clave Bolsa	PROF-B2
Activos Administrados *	133,694
ISIN	MX54PR3C0021
Comisión Anual	1.07%
Administrador	Profuturo G.N.P., S.A. de C.V., Afore
Director General	Lic. Arturo García Rodríguez
Presidente del Consejo	Alberto Baillères González

#### Activos Administrados \*

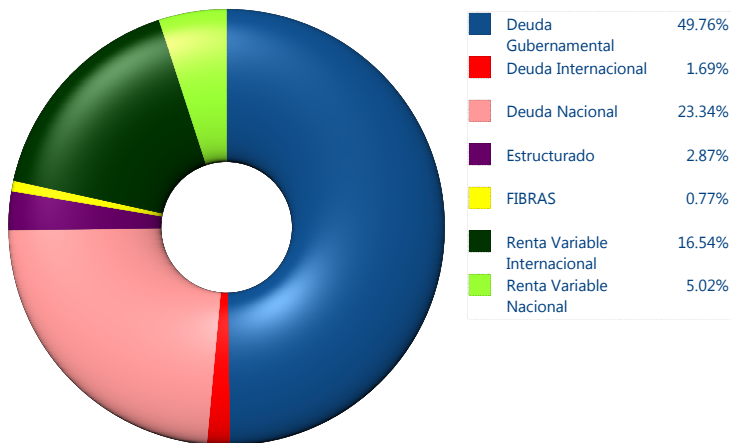
\$133,694



\*Cifras en millones de pesos

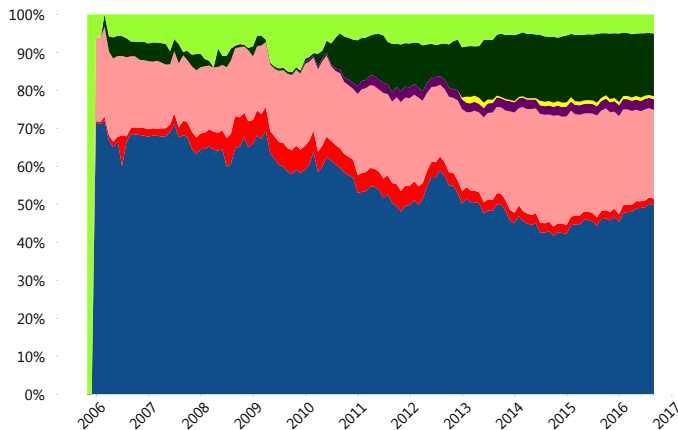
Contiene el efecto de fusiones, cortes transversales y transferencias por edad. Para mayor información consultar: <http://www.consar.gob.mx/gobmx/Aplicativo/Factsheets/EC/ECSAR.pdf>

#### II) Inversiones



Tipo de Instrumento		Profuturo (SB2)	Sistema Básicas 2**
Renta Variable Nacional	Renta Variable Nacional	5.02%	5.92%
	<b>Total</b>	<b>5.02%</b>	<b>5.92%</b>
Renta Variable Internacional	Renta Variable Internacional	16.54%	11.17%
	<b>Total</b>	<b>16.54%</b>	<b>11.17%</b>
Mercancías	Mercancías	0.00%	0.12%
	<b>Total</b>	<b>0.00%</b>	<b>0.12%</b>
FIBRAS	FIBRAS	0.77%	1.84%
	<b>Total</b>	<b>0.77%</b>	<b>1.84%</b>
Estructurado	Estructurados	2.87%	3.69%
	<b>Total</b>	<b>2.87%</b>	<b>3.69%</b>
Deuda Nacional	Alimentos	0.87%	0.30%
	Automotriz	0.00%	0.03%
	Banca de Desarrollo	4.05%	1.99%
	Bancario	3.18%	1.49%
	Bebidas	1.06%	0.50%
	Cemento	0.02%	0.04%
	Centros Comerciales	0.00%	0.07%
	Consumo	0.81%	0.43%
	Deuda CP	0.00%	0.02%
	Empresas Productivas del Estado	5.83%	3.55%
	Estados	0.11%	0.73%
	Europesos	0.39%	2.95%
	Grupos Industriales	0.54%	0.65%
	Infraestructura	0.84%	3.09%
	Otros	1.40%	1.05%
	Papel	0.31%	0.15%
	Serv. Financieros	0.00%	0.22%
Telecom	2.67%	1.55%	
Transporte	0.05%	0.29%	
Vivienda	1.20%	1.99%	
<b>Total</b>	<b>23.34%</b>	<b>21.09%</b>	
Deuda Internacional	Deuda Internacional	1.69%	0.65%
	<b>Total</b>	<b>1.69%</b>	<b>0.65%</b>
Deuda Gubernamental	BONDESD	5.97%	1.43%
	BONOS	9.12%	19.17%
	BPA182	0.00%	0.00%
	BPAS	0.00%	0.08%
	CBIC	2.16%	3.99%
	CETES	11.01%	4.58%
	REPORTO	0.00%	2.17%
	UDIBONO	21.26%	22.60%
	UMS	0.24%	1.51%
	<b>Total</b>	<b>49.76%</b>	<b>55.52%</b>
<b>Total</b>	<b>100.00%</b>	<b>100.00%</b>	

#### Evolución de Inversiones



\*\*Considera las inversiones de todo el grupo de SIEFORES Básicas 2  
Cifras al cierre de agosto de 2016

### III) Desempeño

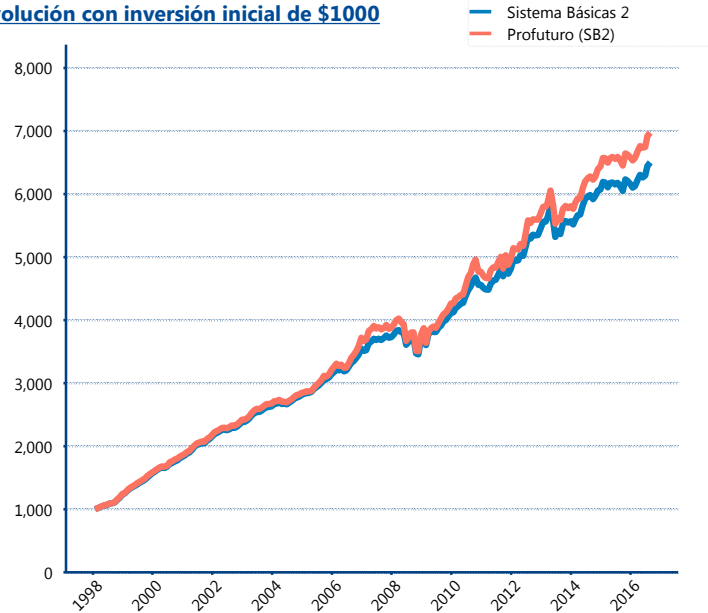
#### Rendimiento Bolsa

Tipo	Profuturo (SB2)	Sistema Básicas 2
1 año	6.51%	5.85%
2 años	5.19%	4.05%
3 años	7.40%	6.39%
5 años	6.82%	6.13%
Histórico	11.22%	10.76%

#### Indicador de Rendimiento Neto

Siefore	IRN %
PensionISSSTE (SB2)	7.47%
SURA (SB2)	7.20%
<b>Profuturo (SB2)</b>	<b>6.93%</b>
Banamex (SB2)	6.83%
Coppel (SB2)	6.33%
Principal (SB2)	6.29%
Metlife (SB2)	6.12%
Azteca (SB2)	6.06%
XXI-Banorte (SB2)	6.01%
Invercap (SB2)	5.73%
Inbursa (SB2)	4.24%
Promedio Simple	6.29 %
Promedio Ponderado	6.45 %

#### Evolución con inversión inicial de \$1000



Construido con el precio de la Siefore registrado en la Bolsa Mexicana de Valores

### IV) Medidas de sensibilidad y riesgos

#### Evolución del Plazo Promedio Ponderado

